

SAMEN VEILIG

DURA VERMEER SAVE

De SAVE-app is de meldapp van Dura Vermeer op het gebied van veiligheid. Iedereen, dus ook niet Dura Vermeer-medewerkers, kan de SAVE-app installeren en gebruiken. De app gebruiken we om meldingen van incidenten te verzamelen en veiligheidsinformatie te delen. Alleen Dura Vermeer-medewerkers kunnen gevaarlijke situaties, bijna-ongevallen en letselonegevallen, maar ook veilige situaties en agressie melden. Via de app is de voortgang van de melding te volgen. Ook delen wij kennis op gebied van veiligheid. Bijvoorbeeld toolboxen en veiligheidsnieuws, zoals een Safety Alert. Door de brede inzet van de app krijgen we sneller en breder beeld van de incidenten. Juist dat maakt het mogelijk om analyses uit te voeren en beheersmaatregelen te treffen. Zo werken we samen aan onze veiligheid. Samen veilig. Heb jij de app al?



Zie: dura-vermeer-save.nl

Download de **SAVE-APP** en registreer de incidenten direct



DURA VERMEER GROEP NV
Rotterdam Airportplein 21
3045 AP Rotterdam
T 010 280 87 00

> [DURAVERMEER.NL](https://dura-vermeer.nl)

1. EEN CULTUUR OM VEILIG IN TE WERKEN

WET- EN REGELGEVING:

Governance Code Veiligheid in de Bouw, Veiligheidsladder en Veiligheid in Aanbesteding (VIA) en veiligheid als onderdeel van het strategisch plan.

WAT WIL DURA VERMEER?

- Een cultuur waarin veilig werken wordt beloond en waarin iedereen zich vrij voelt om fouten te melden en voorstellen te doen om de veiligheid te verbeteren
- Een lerende cultuur op basis van ongevallen binnen eigen organisatie en de branche
- Veiligheid borgen binnen de hele keten vanaf opdrachtgever tot en met gebruiker

WAT DOET DURA VERMEER?

- Certificering op de Veiligheidsladder
- Veiligheidsprogramma Zien Handelen Leren
- Training Veiligheidsleiderschap
- Uitrollen opleiding Gedragsmanagement (OBM)
- Inzet SAVE-app
- Jaarlijkse editie Dag van de Veiligheid
- Zelfevaluatie initiëren in samenwerking met vaste partners
- Actief delen van onderzoeksgegevens naar aanleiding van ongevallen en incidenten
- Delen van ongevalstatistieken
- Veiligheid op één bij dagstarts en overleggen
- Focus op belonen bij beïnvloeding veiligheidsgedrag
- Uitvoeren gedragsaudits

2. VEILIG EN GEZOND OP DE BOUWPLAATS

WET- EN REGELGEVING:

Arbowet, Arbobesluit, Arboregeling, Bouwbesluit, Governance Code Veiligheid in de Bouw, Richtlijn Steigers, Richtlijn Torenkranen, Richtlijn Bouw en Sloop, Richtlijn Bekistingen en Ondersteuningsconstructies, VCA Checklist, Veiligheidsladder, SPIC, CROW (diversen), AI-bladen en Branche RI&E.

WAT WIL DURA VERMEER?

- Wij werken veilig, of wij werken niet
- Geen ongevallen met verzuim op onze bouwplaatsen
- In compliance zijn met wet- en regelgeving
- Een Aboma-score van >740 op hoog risico werkzaamheden
- Veiligheid onderdeel van primaire proces
- Standaard veiligheidsoplossing voor een standaard veiligheidsrisico (SWOW)
- Iedereen laat zien dat veiligheid belangrijk is door altijd zelf het goede voorbeeld te geven

WAT DOET DURA VERMEER?

- Veiligheid is een kernwaarde van Dura Vermeer
- Toepassen tien Levensreddende Gedragsregels
- Deelname Governance Code Veiligheid in de Bouw
- (Arbeids)veiligheid als selectie- en beoordelingscriteria bij opdrachtnemers
- Deelname Dag van de Veiligheid
- Veiligheid is als kerncompetentie opgenomen in het functiehuis en beoordelingscyclus
- Gecertificeerde Veiligheidsladder
- Borging veiligheidsopleidingen gerelateerd aan functie
- Onboarding nieuwe medewerkers
- Alle werkmaatschappijen beschikken over een eigen veiligheidsadviseur
- Communicatie over veiligheid in verschillende talen
- Actief delen van Safety Alerts binnen de branche
- Deelname doorontwikkeling veiligheids-issues binnen o.a. Aboma werkgroepen
- Systematische Toegangscontrole GPI (Generieke Poort Instructie)
- Systematische Toegangscontrole VCA (Veiligheid, Gezondheid en Milieu)
- Leveranciers beoordelingsapp
- Veiligheid vast onderdeel op partnerdagen
- Eigen academie met veiligheidsopleidingen
- Periodieke toetsing veiligheidskennis
- Inspecties op directieniveau
- Veiligheidskundige input in ontwerpfase
- Onafhankelijke projectbezoeken door Aboma

3. VEILIGHEID VAN HET BOUWERK

WET- EN REGELGEVING:

Bouwbesluit, Richtlijn Bouw- en Sloopveiligheid, Richtlijnen Steigers, Richtlijnen Torenkranen, VCA Checklist, Veiligheidsladder, SPIC, CROW (diversen), AI-bladen, Bouwbesluit, Eurocodes, Richtlijn Bekistingen en Ondersteuningsconstructies, Kennisportaal Constructieve Veiligheid, Compendium Aanpak Constructieve Veiligheid, Machine-richtlijn, etc.

WAT WIL DURA VERMEER?

- Borging constructieve veiligheid in de bouwfase en de gebruiksfase
- Geen ongevallen of schade door bezwijken van (tijdelijke) ondersteuning
- Duidelijke rol constructeur(s) binnen de projecten
- Werknemers herkennen en kunnen een inschatting maken van gevaarlijke situaties inzake stabiliteit en sterkte op basis van kennis en ervaring
- Beschikken over instrumentarium ter borging constructieve veiligheid



Zie: veiligheidskrant

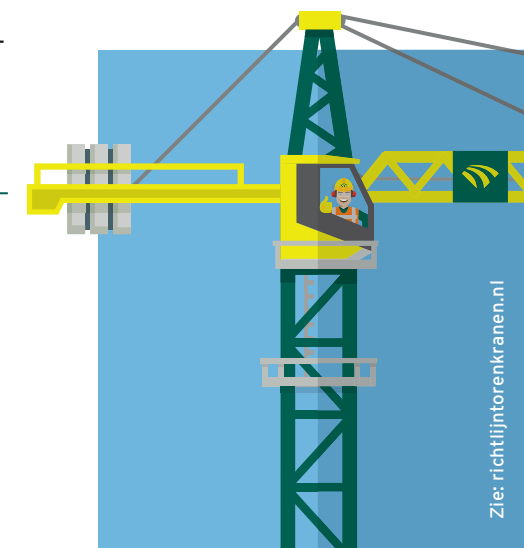
WAT DOET DURA VERMEER?

- Veiligheid geborgd vanaf verwervingsfase
- Gecontroleerde faseovergang om de integrale veiligheid te borgen
- Borging constructieve veiligheid middels een zelfontwikkelde tool <wijnbouwveilig.nl>
- Beschikken over afschoorinstructies
- Beschikken over steigerprotocol
- Protocol sloop/demontage bestaande liften
- Constructieve veiligheid onderdeel inspectierondes
- Kennis borgen omtrent breedplaatproblematiek
- Inzet demarcatielijst taken en verantwoordelijkheden constructieve veiligheid

4. VEILIGHEID IN DE OMGEVING VAN HET BOUWERK

WET- EN REGELGEVING:

Arbowet, Bouwbesluit, Richtlijn Bouw- en Sloopveiligheid, Richtlijn Torenkranen, Richtlijn Steigers en deelname aan Bewuste Bouwers.



WAT WIL DURA VERMEER?

- Veiligheid en gezondheid van iedereen op en rond de bouwplaats garanderen
- Overlast als gevolg van bouwactiviteiten voorkomen
- Overlast en gevaar als gevolg van weersomstandigheden (bijvoorbeeld storm) voorkomen

WAT DOET DURA VERMEER?

- Omgevingscommunicatie op projecten
- Veiligheid is geïntegreerd binnen omgevingsmanagement
- Bronmaatregelen in tenders om knelpunten weg te nemen
- Zorgvuldige afscherming van alle bouwplaatsen
- Dodehoeklessen op basisscholen in de omgeving van bouwplaatsen
- Verkeersveiligheidsaudit (VVA) op alle risicovolle faseringen
- Training Bouwlasten Veilig Aanslaan (BLVA) koppelen aan het opleidingshuis
- Op ieder project bouwveiligheidszones vaststellen incl. beheersmaatregelen voor vallende voorwerpen
- Overleg met bevoegd gezag over veiligheidsmaatregelen binnen publieksgebied
- Veilige in- en uitgangen bouwplaatsen
- Strenge selectiecriteria bij selectie sloopbedrijven
- Focus op bewonersveiligheid bij renovatie in bewoende toestand
- Maatregelen steigers en afschoren wanden bij storm



10 LEVENSCREDDENDE GEDRAGSREGELS

1. Ik ben bevoegd
2. Ik pas LMRA toe
3. Ik accepteer alleen een veilige werkplek
4. Ik werk met veilig gereedschap en materiaal
5. Ik gebruik de juiste PBM en werkkleding
6. Ik accepteer aangesproken te worden en spreek anderen aan
7. Ik zie en zorg dat ik gezien word
8. Ik luister en ben alert
9. Ik werk niet onder invloed van alcohol en/of drugs
10. Ik werk veilig op hoogte en diepte



Meer weten?
CHECK ONZE VEILIGHEIDSFILM

VEILIGHEIDSPROGRAMMA DURA VERMEER

01 VEILIGHEIDSCULTUUR

Wij werken veilig, of wij werken niet. Veiligheid staat overal op #1. Wij hebben een proactieve veiligheidscultuur waarin veiligheidsafspraken de basis vormen. Iedereen spreekt elkaar aan op veiligheid, incidenten worden gemeld en we leren van eerdere incidenten en ervaringen. Zien Handelen Leren.

02 ARBEIDSVEILIGHEID

Wij voldoen aan wet- en regelgeving, normcertificaten en een eigen gestandaardiseerde veilige werkwijze vanaf ontwerp tot en met realisatie met als uiteindelijk doel geen verzuimongevallen. Zo komt iedereen, elke dag veilig en gezond weer thuis.

03 CONSTRUCTIEVE VEILIGHEID


Wij borgen en monitoren constructieve veiligheid gedurende ontwerp-, realisatie- en beheerfase op alle projecten.

04 OMGEVINGSVEILIGHEID

Wij bewaken publieksveiligheid in directe nabijheid van onze projecten en beperken de overlast tot een minimum.

VEILIG WERKEN

Veilig werken doen we samen. Iedereen in de keten is verantwoordelijk voor een veilige bouwplaats en draagt zijn steentje bij om er een veilig project van te maken. De beïnvloeding van een veilige bouwplaats begint al in de ontwerpfase en stopt pas bij de oplevering.



GEVAARLIJKE STOFFEN

Ken de gezondheidseffecten van de producten waarmee je werkt! Wil je meer weten? Kijk in de SAVE-app.



1. Hoofdbescherming
2. Handbescherming
3. Beenbescherming
4. Voetbescherming
5. Gehoorbescherming
6. Oogbescherming
7. Zichtbaarheidskleding
8. Adembescherming



INTRODUCTIEPROGRAMMA

vca^v

gpi^v

SAVE




ZIEN
HANDELEN
LEREN

ZELF ZIEN



ACTIEF
HANDELEN

SAMEN LEREN



Zie: zienhandelenleren.nl

VEILIGHEIDSLADDER

Klim met ons mee!



TREDE 5 | VOORUITSTREVENDE
TREDE 4 | PROACTIEF
TREDE 3 | BEREKENEND

Het verbeteren van de veiligheidscultuur op onze projecten doen we samen. Wij helpen onze vaste partners en onderaannemers op weg om zich te certificeren op de veiligheidsladder. Zo wordt de bouwplaats nog veiliger.

CONSTRUCTIEVE VEILIGHEID



Zie: kpcv.nl